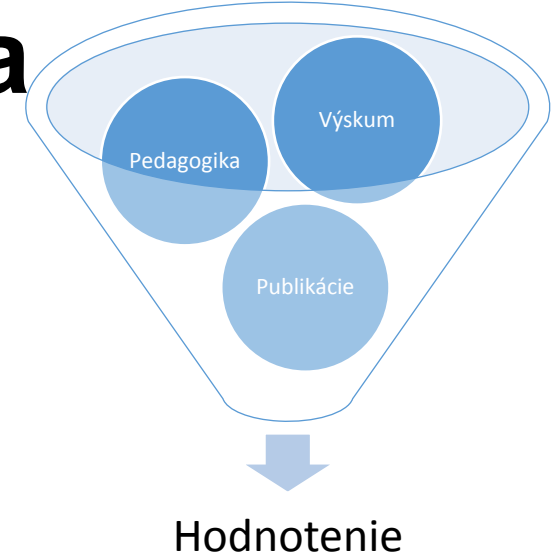


Metodika individuálneho hodnotenia zamestnancov Strojníckej fakulty STU v Bratislave



na základe plnenia kritérií v
predpísaných oblastiach činnosti

Pravidlá hodnotenia a výpočet bodov za výkon zamestnanca

- Hodnotenie sa vykonáva jeden krát do roka, a to v mesiaci apríl za predchádzajúci kalendárny rok.
- Prvé hodnotenie je vykonané za obdobie roku 2016 okrem publikačnej činnosti, kde z dôvodu objektivity bol pre začiatok urobený priemer za tri roky (2014, 2015, 2016).
- Každá z hodnotených činností je váhovaná koeficientom významnosti.

Hodnotená oblasť	Pedagogika	Veda a výskum	Publikácie	Hodnotenie vedúceho ústavu
Koeficient významnosti	k1	k2	k3	k4
Pedagógovia/ výskumníci	0,35	0,35	0,2	0,1
Podporné pracoviská	0,45	0,25	0,2	0,1

Výsledný výkon zamestnanca je vypočítaný podľa nasledovného vzťahu.

$$V_{\text{zam}} = \frac{\text{hodiny zam}}{\text{Ø za fakultu}} * k1 + \frac{\text{body zam}}{\text{Ø za fakultu}} * k2 + \frac{\text{body zam}}{\text{Ø za fakultu}} * k3 + \frac{\text{body zam}}{\text{Ø za fakultu}} * k4$$

Dosiahnutím číselnej hodnoty „1“ sa zamestnanec dostáva na priemer fakulty.

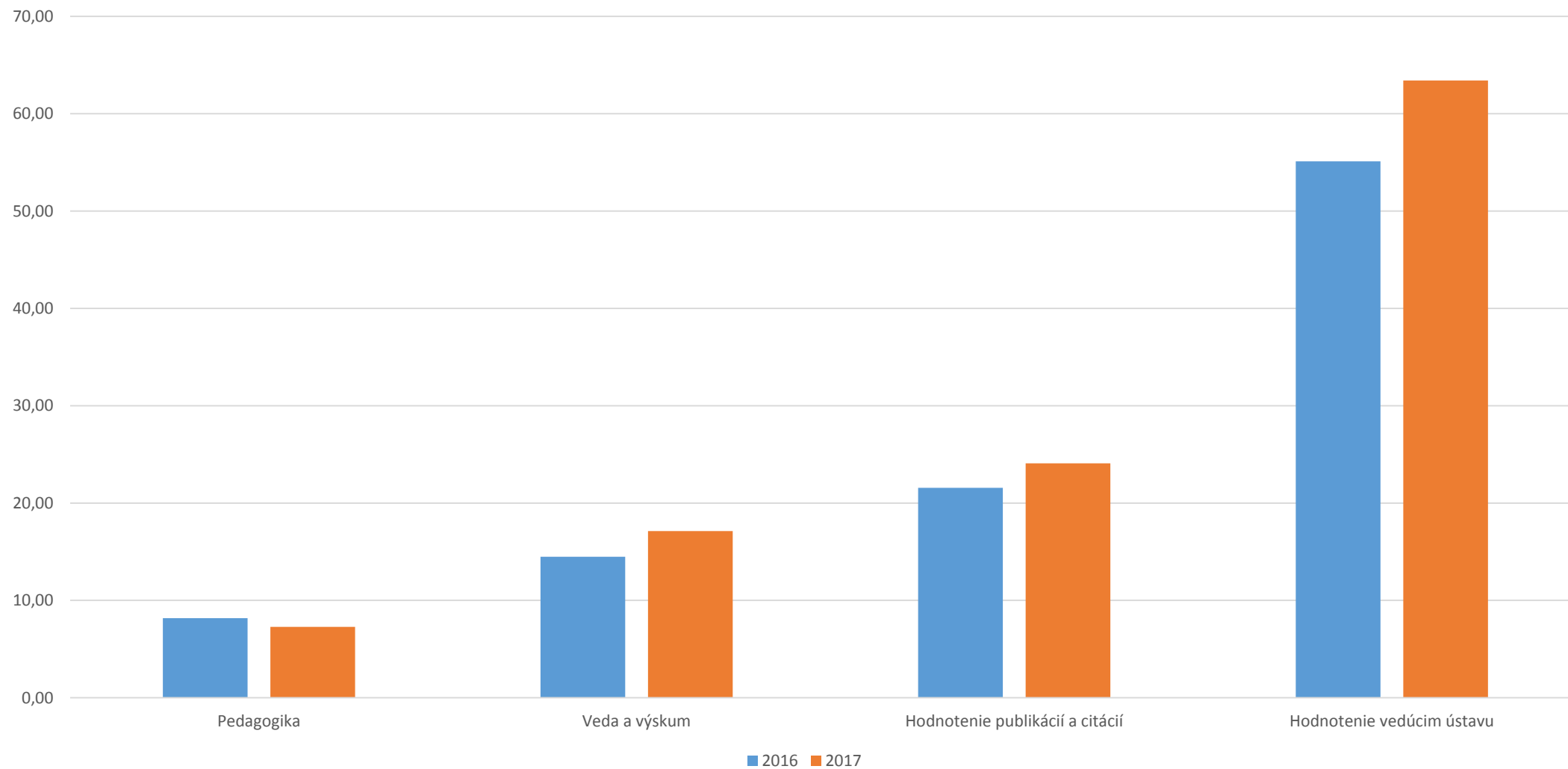
Zamestnancom, ktorí nedosahujú výkon „1“, vedúci ústavu určí časovo limitovanú úlohu, ktorú musí zamestnanec splniť. V prípade, že zamestnanec nesplní úlohu:

- v jednom hodnotenom období, zamestnancovi sa odoberie osobné ohodnotenie,
- dvakrát po sebe – vedúci predloží dekanovi fakulty písomný návrh na zníženie platovej triedy,
- viackrát po sebe – zníženie pracovného úväzku, resp. rozviazanie pracovného pomeru.

Priemerné hodnoty za fakultu – porovnanie rokov 2016/2017

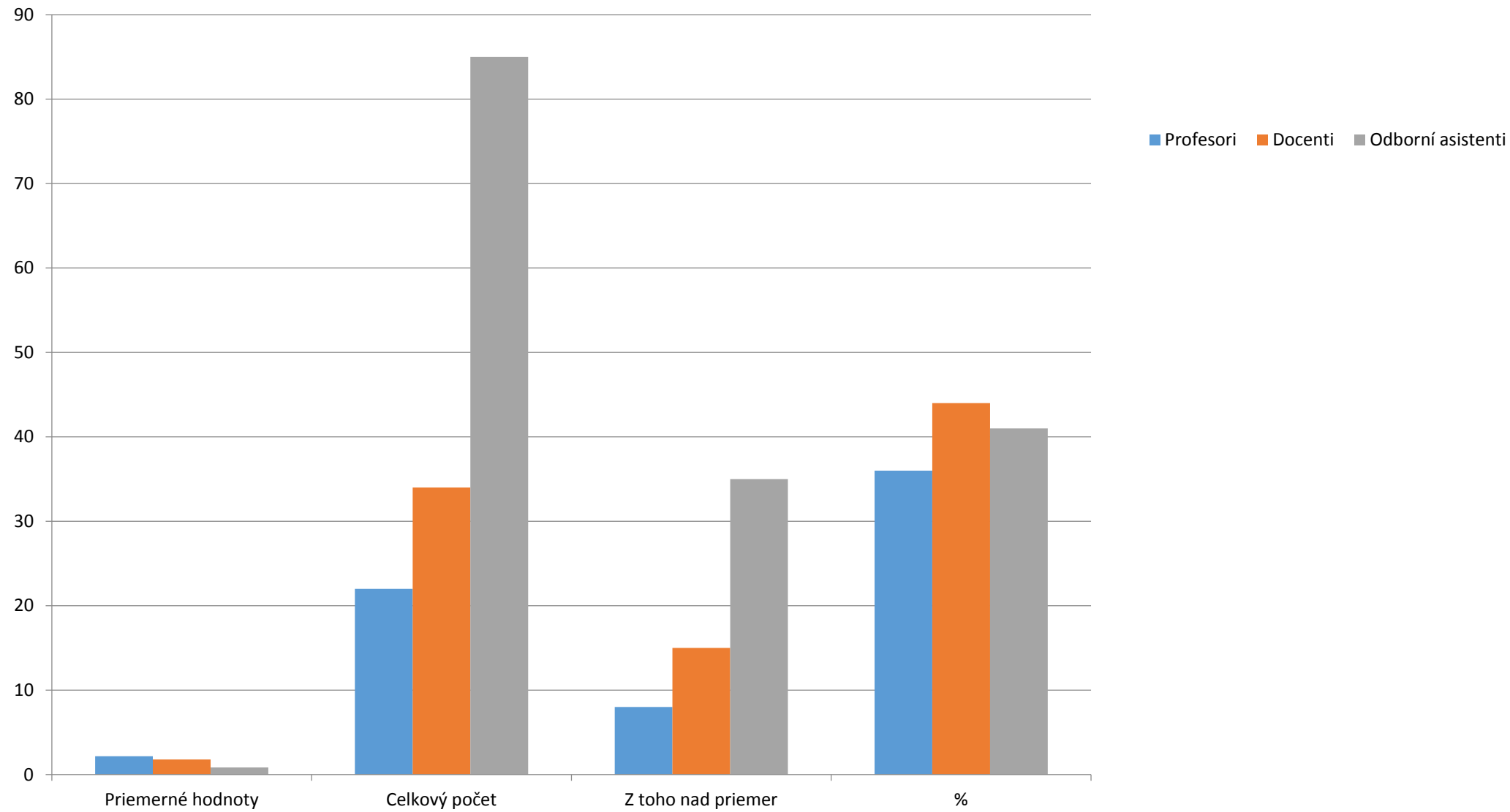
Hodnoty pre výpočet	Pedagogika	Veda a výskum	Publikácie a citácie	Hodnotenie vedúcim ústavu
Koeficienty:	0,35	0,35	0,20	-
Priemerné hodnoty SjF 2017:	7,28	17,12	24,08	63,42
Priemerné hodnoty SjF 2016:	8,17	14,48	21,56	55,10

Porovnanie hodnotenia fakulty v rokoch 2016/2017 –
priemerné bodové hodnotenie



Vypočítané hodnoty podľa profesií

	priemer	počet	nad „ø“	% pri „ø“	0.7 x ø	70 % z „ø“	0.6 x ø	60 % z „ø“	0.5 x ø	50 % z „ø“
profesori „ø Kp“	2,77	17	6	35	1,94	11	1,66	12	1,38	13
docenti „ø Kd“	2,07	28	14	50	1,45	18	0,87	18	1,04	21
OA a výskumníci „ø Ka“	1,16	73	27	37	0,81	49	0,48	55	0,58	60
Spolu		118	47/t.j. 39%			78/ t.j. 66%		85/ t.j. 72%		94/ t.j. 79%

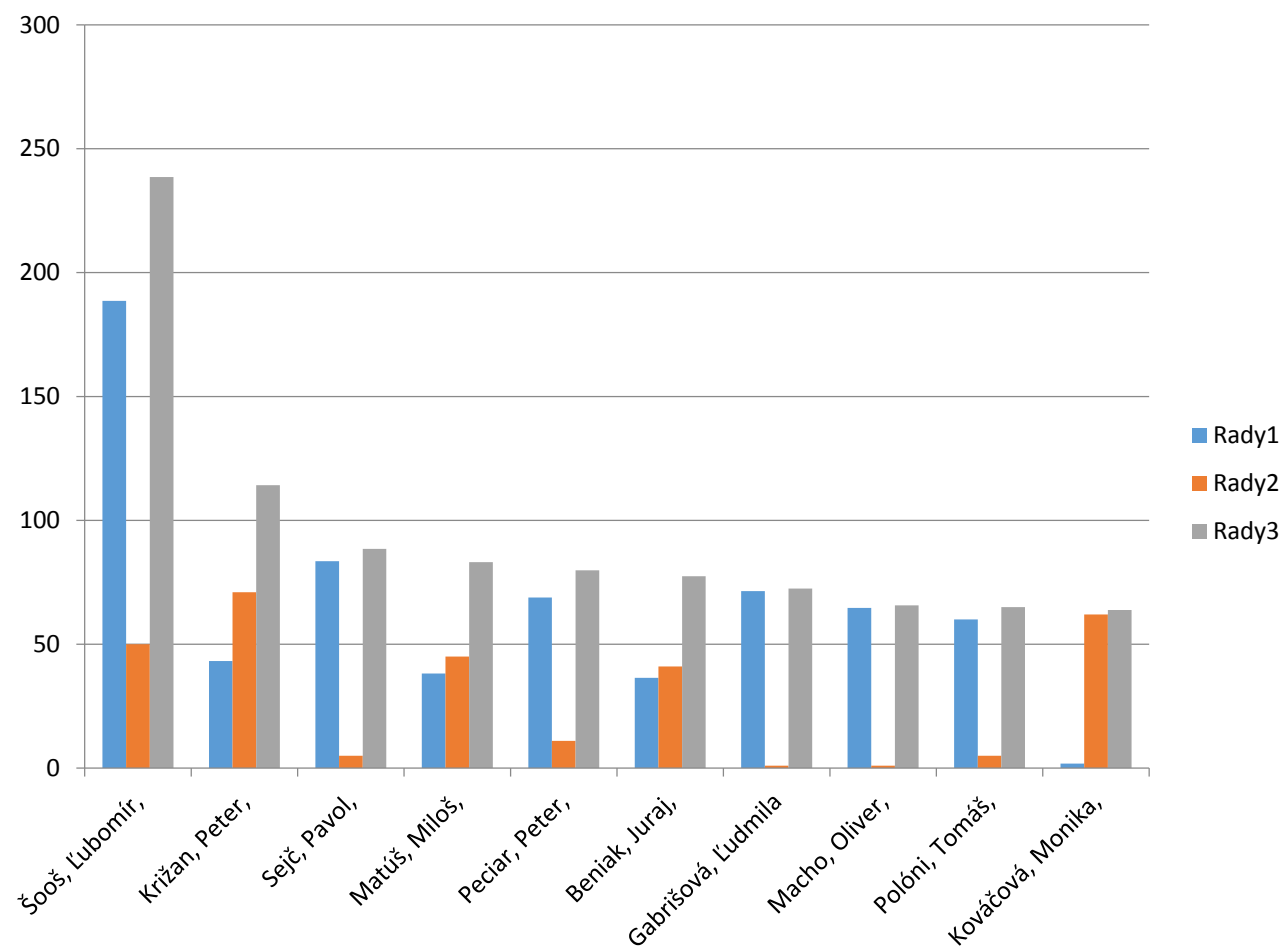


Priemerné hodnoty – fakulta za roky 2016-17

	∅ K1- pedagogika	∅ K2 VaV	∅ K3 publikácie	∅ K4 ved. ústavu	Celkovo po zohľadnení koeficientov 0,35 k1, 0,35 k2, 0,2 k3, k4
Asistenti	13,986	15,673	24,958	78,463	2,77
Docenti	14,357	43,903	51,616	150,911	2,07
Profesori	17,203	60,585	74,677	220,279	1,16

Priebežné hodnotenie publikácií v roku 2018

Meno	Hodnotenie Publikácie	Hodnotenie citácie	Súčet
Šooš, Ľubomír	188,61	50	238,61
Križan, Peter	43,18	71	114,18
Sejč, Pavol	83,5	5	88,5
Matúš, Miloš	38,14	45	83,14
Peciar, Peter	68,85	11	79,85
Beniak, Juraj	36,42	41	77,42
Gabrišová, Ľudmila	71,45	1	72,45
Macho, Oliver	64,68	1	65,68
Polóni, Tomáš	60	5	65
Kováčová, Monika	1,8	62	63,8



Ďakujem za pozornosť