

Analýza hodnotenia ARRA

prof. Ing. Ľubomír Šooš, PhD.

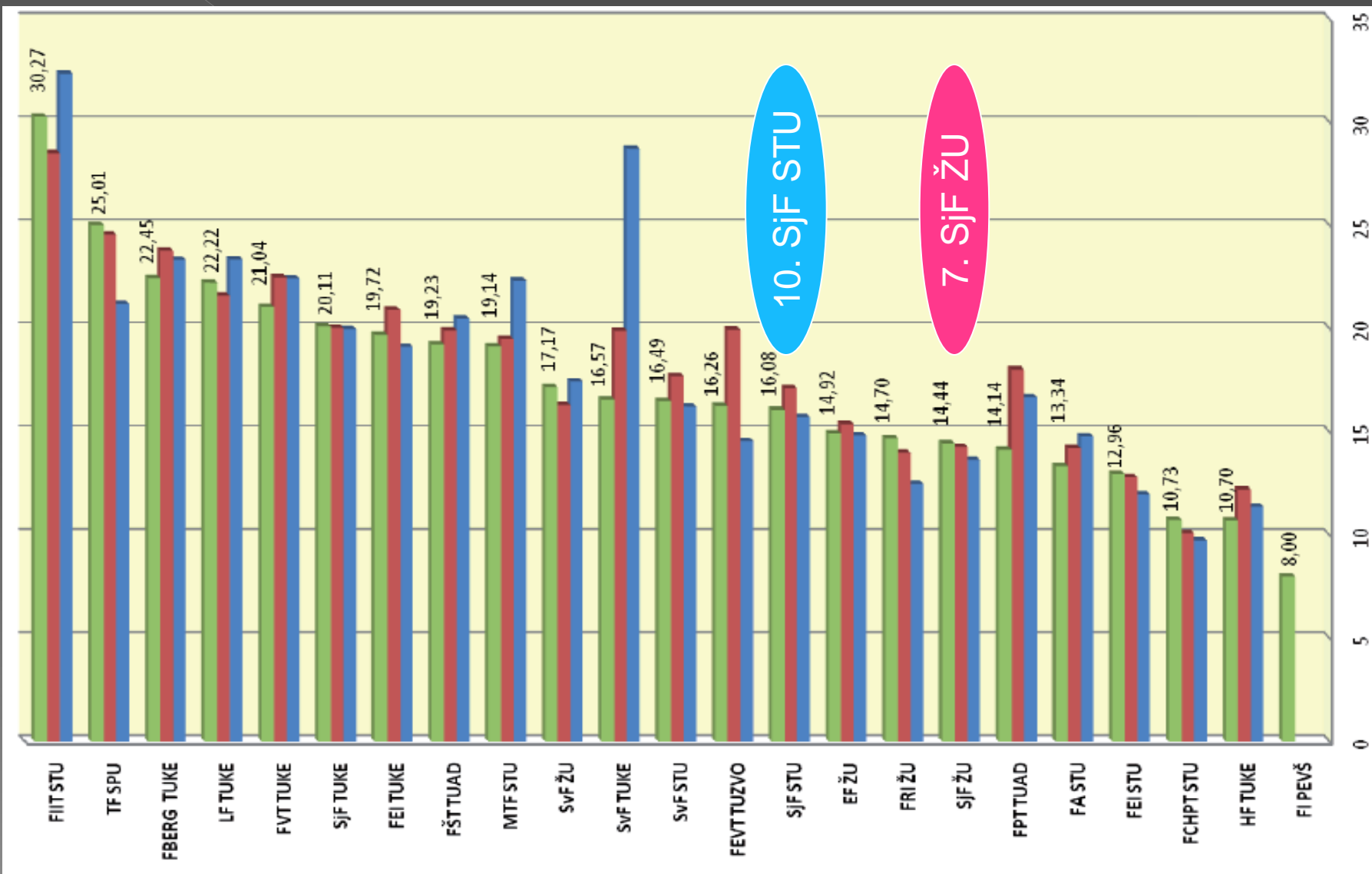


Kolégium 7. 1. 2013

Zmena	Poradie	Skupina TECH	Ukazovatele						Predchádzajúce umiestnenie		
			Fakulta	učitelia a študenti SV1-SV4	atraktivita štúdia SV6-SV10	publikácie a citácie VV1-VV2a	doktorandské štúdiá VV4a-VV6	grantové prostriedky VV7-VV10	Priemer 2012	2011	2010
⊖	1.	Fakulta chem. a potr. technológie STU	77	49	100	83	46	70,9	1.	1.	1.
⊖	2.	Strojnícka fakulta ŽU	70	67	12	56	69	54,9	2.	2.	4.
⊖	3.	Fakulta elektr. a informatiky STU	62	50	41	51	36	47,9	3.	3.	3.
⊕	4.	Elektrotechnická fakulta ŽU	58	50	18	55	40	44,5	5.	7.	13.
⊖	5.	Hutnícka fakulta TUKE	85	47	29	48	14	44,4	4.	4.	5.
⊕	6.	Materiálovotechnolog. fakulta STU	53	45	17	42	57	42,7	8.	18.	18.
⊖	7.	Fakulta elektr. a informatiky TUKE	56	45	27	47	30	41,1	7.	11.	11.
⊕	8.	Fakulta BERG TUKE	54	46	24	46	28	39,6	11.	17.	7.
⊖	9.	Fakulta priemysel. technológií TUAD	60	29	47	56	3	38,9	9.	5.	6.
⊖	10.	Stavebná fakulta STU	57	49	26	42	18	38,5	6.	6.	2.
⊖	11.	Strojnícka fakulta STU	58	59	16	31	23	37,5	10.	9.	8.
⊕	12.	Fakulta informatiky a IT STU	46	51	26	46	17	37,1	13.	15.	20.
⊕	13.	Fakulta riadenia a informatiky ŽU	50	57	23	40	8	35,8	14.	10.	10.
⊕	13.	Fakulta výrobných technológií TUKE	51	58	11	43	16	35,8	17.	21.	15.
⊖	15.	Stavebná fakulta TUKE	53	39	13	43	20	33,6	12.	14.	14.
⊖	16.	Fakulta architektúry STU	55	63	2	41	6	33,2	15.	13.	12.
n.a.	17.	Fakulta informatiky PEVŠ	98	64	1	0	0	32,6	n.a.	n.a.	n.a.
⊖	18.	Stavebná fakulta ŽU	52	50	3	39	17	32,3	16.	8.	19.
⊕	19.	Letecká fakulta TUKE	55	45	12	31	18	32,2	21.	23.	23.
⊖	20.	Strojnícka fakulta TUKE	53	42	8	40	13	31,2	18.	16.	9.
⊖	21.	Fakulta environ. a výrobnéj techniky TUZVO	57	33	4	31	9	27,1	20.	20.	17.
⊖	22.	Technická fakulta SPU	49	42	13	29	1	26,8	19.	12.	16.
⊖	23.	Fakulta špeciálnej techniky TUAD	49	43	6	23	0	24,2	22.	22.	22.

FIIT STU	23	23	19	13		13	19	15	6	3		4	9	16		13	7	11	4	15		11	13		237
TF SPU	22	22	9	16		11	4	13	22	15		20	18	6		12	21	21	16	19		21	21		309
FBER TUKE	21	16	6	5		1	20	14	17	21		8	6	7		9	11	9	2	13		5	7		198
LF TUKE	20	17	3	8		10	14	17	16	9		14	16	15		6	8	13	21	21		8	10		246
FVT TUKE	19	21	1	21		19	9	12	3	2		12	15	17		4	6	2	18	22		12	14		229
SJF TUKE	18	19	5	15		8	5	21	8	19		16	17	18		10	14	14	5	17		17	16		262
FEI TUKE	17	12	4	9		14	22	16	11	6		5	5	12		14	2	8	10	16		6	6		195
FŠT TUAD	16	18	23	18		21	16	22	9	8		18	19	19		22	20	17	22	8		22	22		340
MTF STU	15	14	17	14		6	10	20	12	14		11	11	10		7	13	12	6	14		16	3		225
SvF ŽU	14	15	15	19		3	11	9	19	17		22	21	20		1	19	20	12	18		10	12		277
SvF TUKE	13	13	10	20		9	13	5	10	23		9	13	14		16	15	18	7	6		7	9		230
SvF STU	12	9	11	10		15	12	3	14	13		10	7	2		20	10	3	13	10		13	11		198
FEVT TUZVO	11	11	2	17		20	17	19	20	18		19	20	21		19	16	19	17	11		15	17		309
SJF STU	10	8	16	7		22	8	2	13	5		15	12	8		21	17	15	19	9		9	8		224
EF ŽU	9	7	14	12		5	18	11	7	11		7	10	13		2	3	4	11	12		3	4		163
FRI ŽU	8	20	18	23		4	6	18	4	10		13	8	3		15	12	5	9	20		19	18		233
SJF ŽU	7	4	8	4		17	7	10	1	7		17	14	11		3	18	16	1	3		1	1		150
FPT TUAD	6	6	13	11		23	2	23	23	20		2	2	4		18	5	6	8	4		18	20		214
FA STU	5	10	21	22		2	1	4	2	22		23	22	22		11	22	22	3	7		20	19		260
FEI STU	4	5	20	6		16	15	8	21	4		3	3	5		17	4	7	15	5		4	5		167
FCHPT STU	3	3	22	3		7	21	6	15	12		1	1	1		8	1	1	14	1		2	2		124
HF TUKE	2	2	7	2		12	3	7	18	16		6	4	9		5	9	10	20	2		14	15		163
FI PEVŠ	1	1	12	1		18	23	1	5	1		21	23	23		23	23	23	23	23		23	23		291

SV1-počet študentov na učiteľa



10. SJF STU

7. SJF ŽU

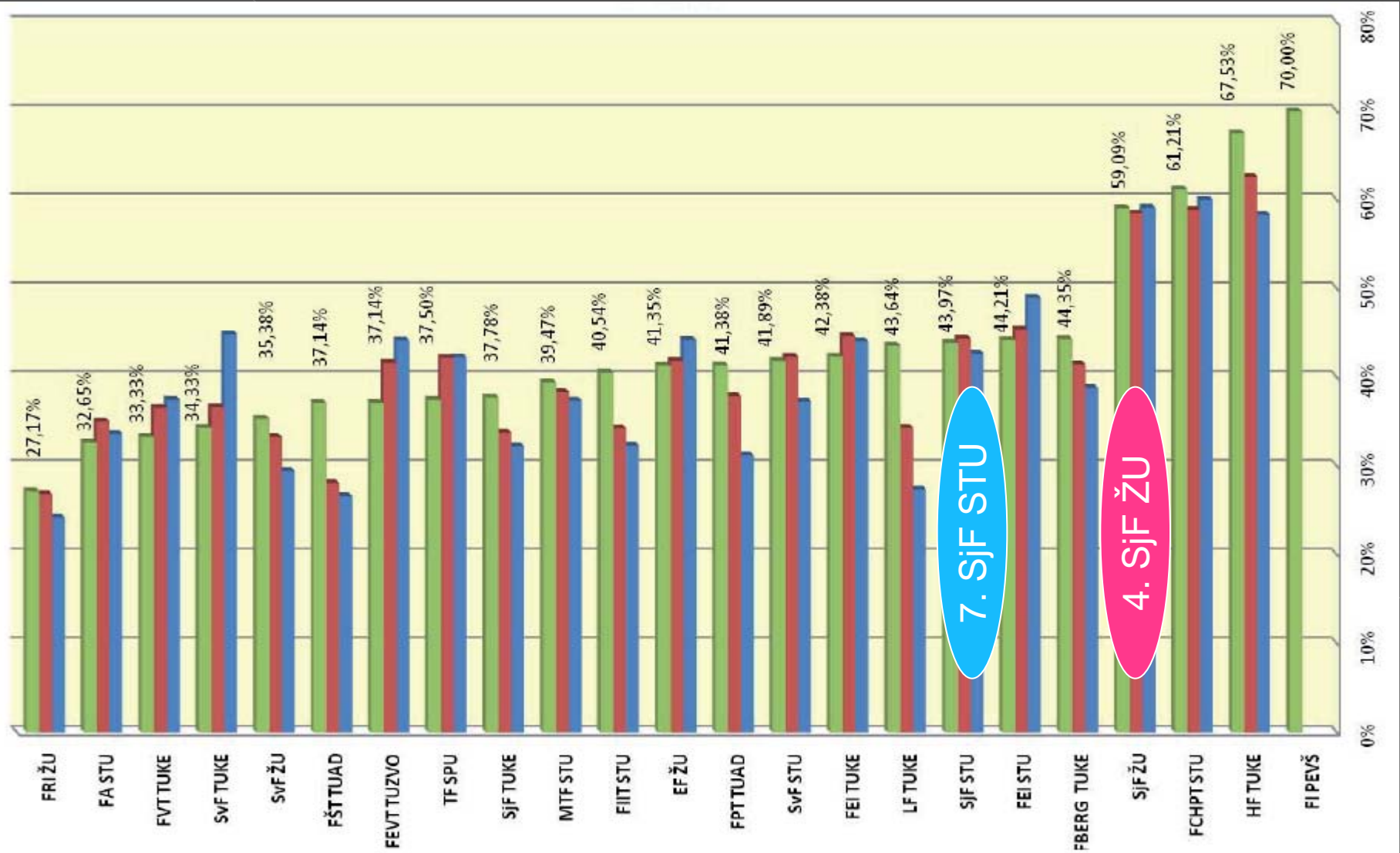
SV2-počet študentov na profesora



SV3-podiel učiteľov s PhD. na všetkých učiteľov



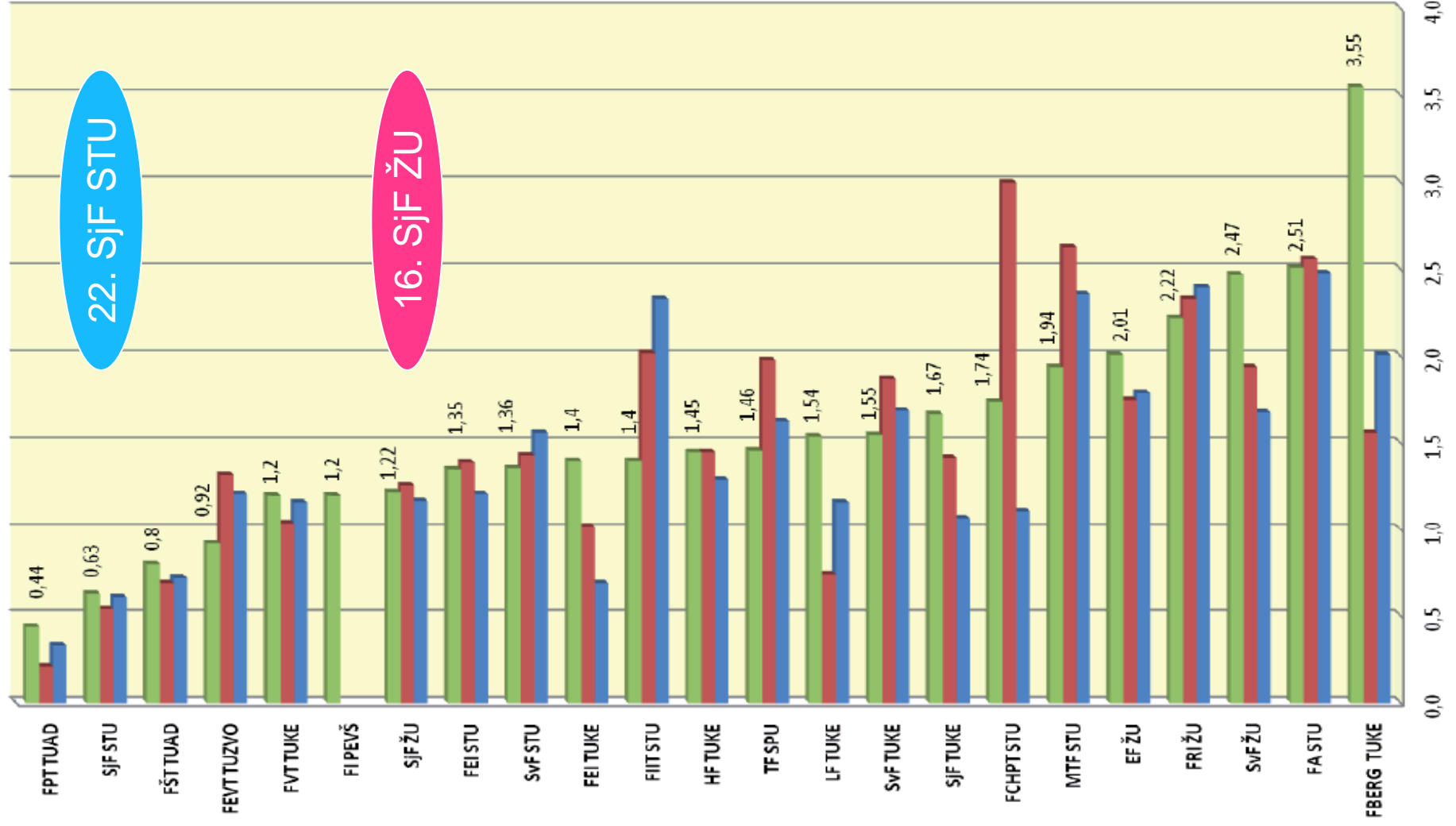
SV4-podiel profesorov a docentov na všetkých učiteľov



SV6-pomer počtu prihlásených na štúdium k plánu

22. Sjf STU

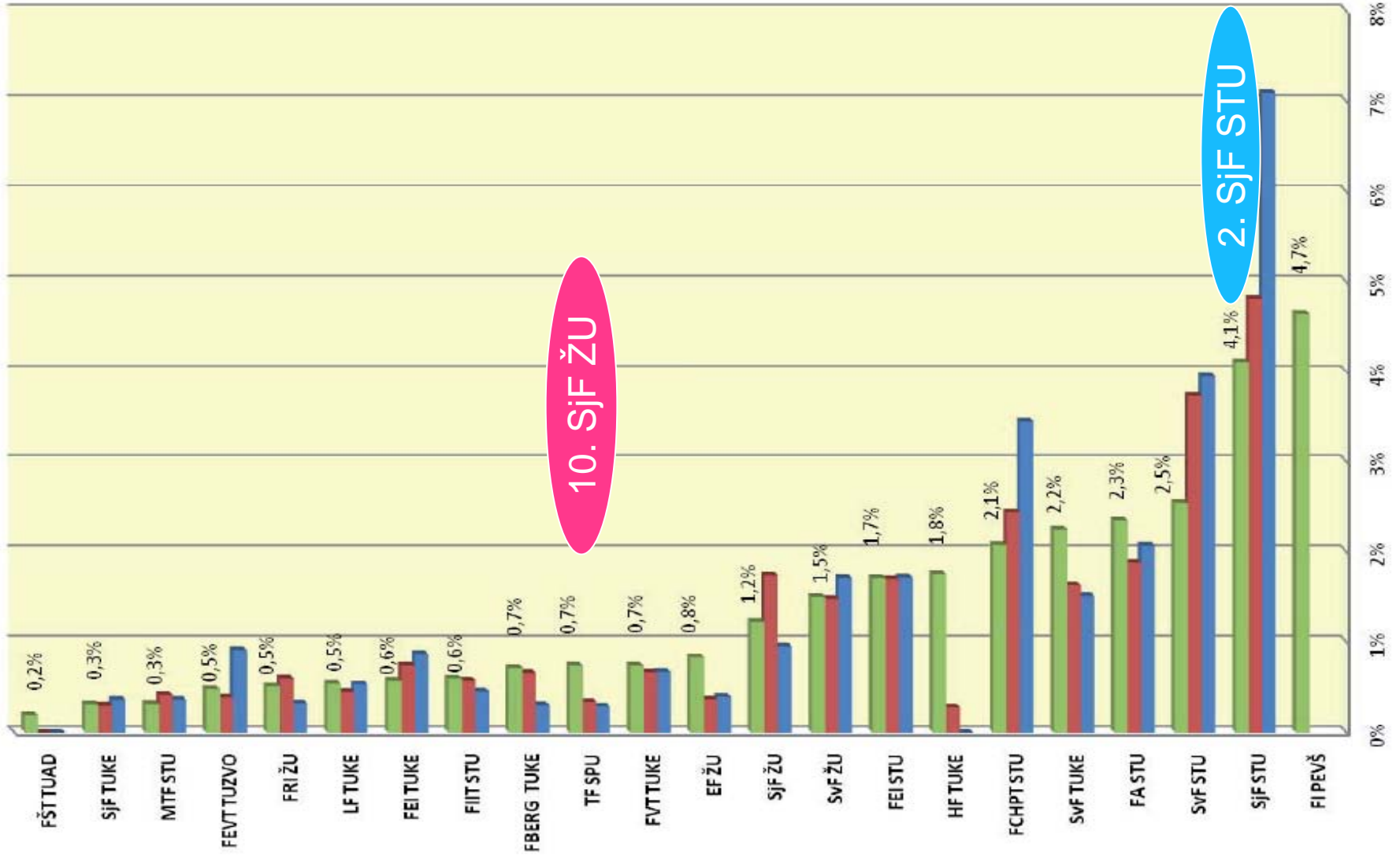
16. Sjf ŽU



SV7-pomer počtu zapísaných študentov k počtu prijatých



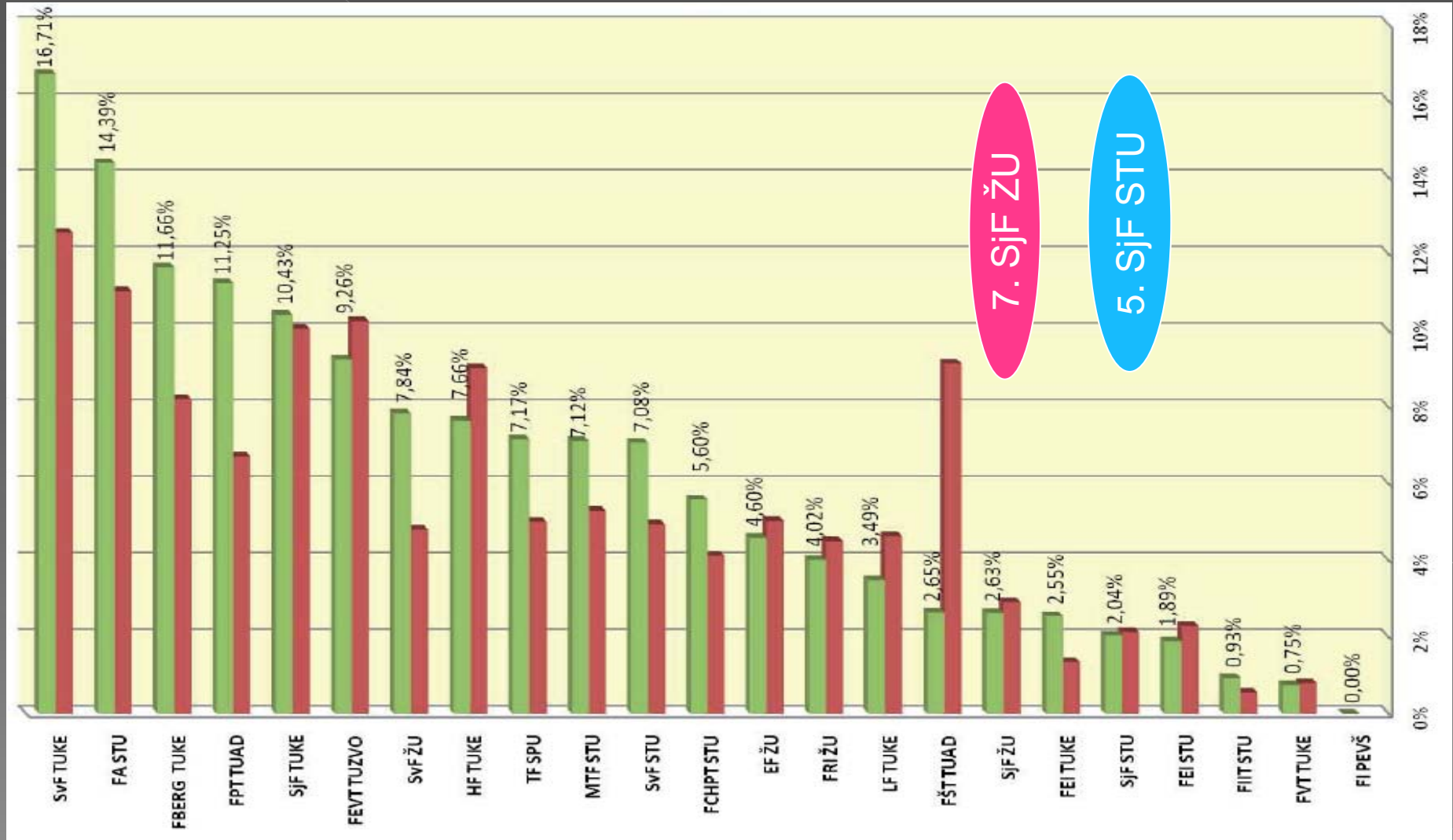
SV8-podiel zahraničných študentov denného štúdia



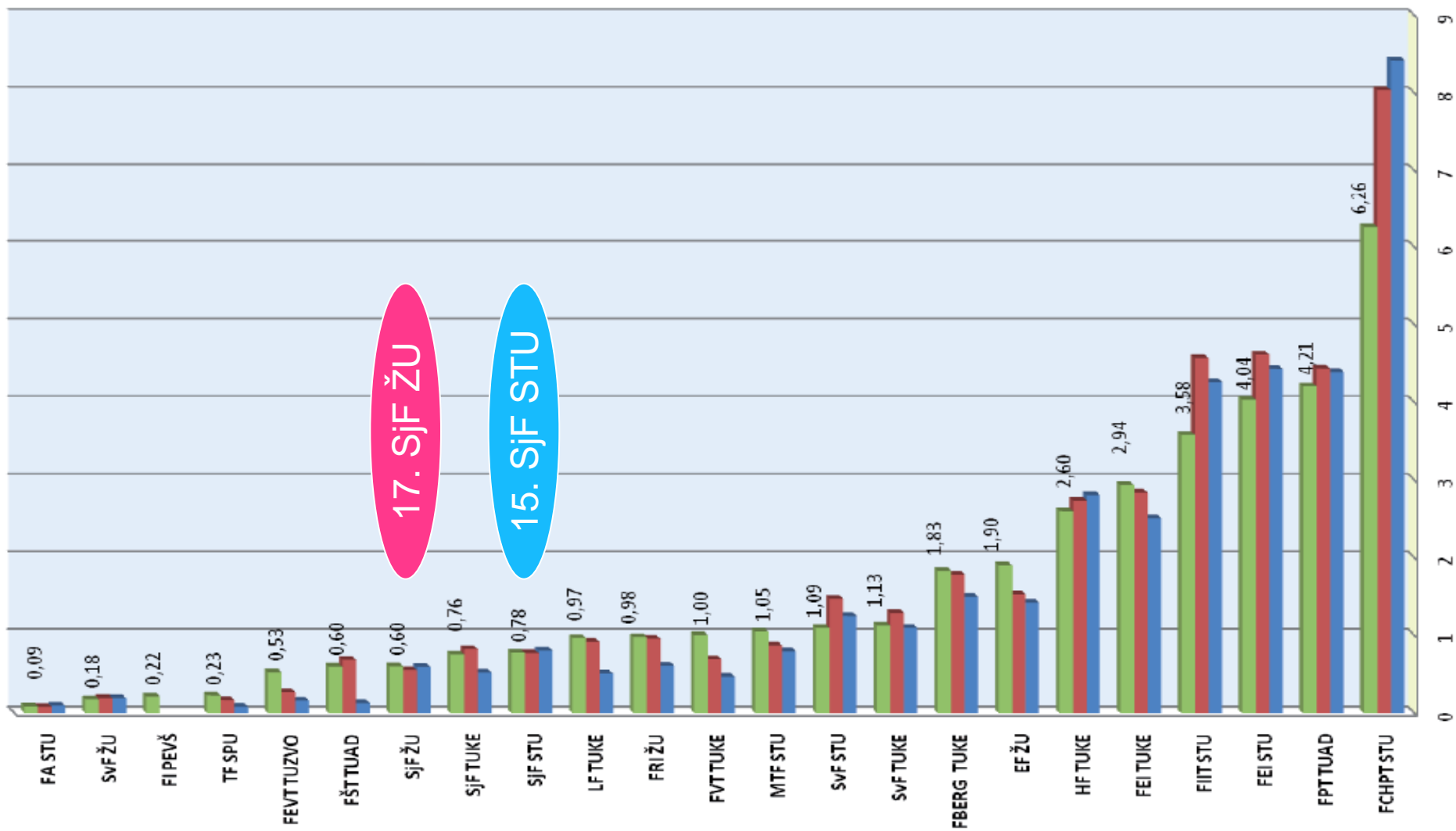
SV9-podiel študentov denného štúdia vyslaných do zahraničia



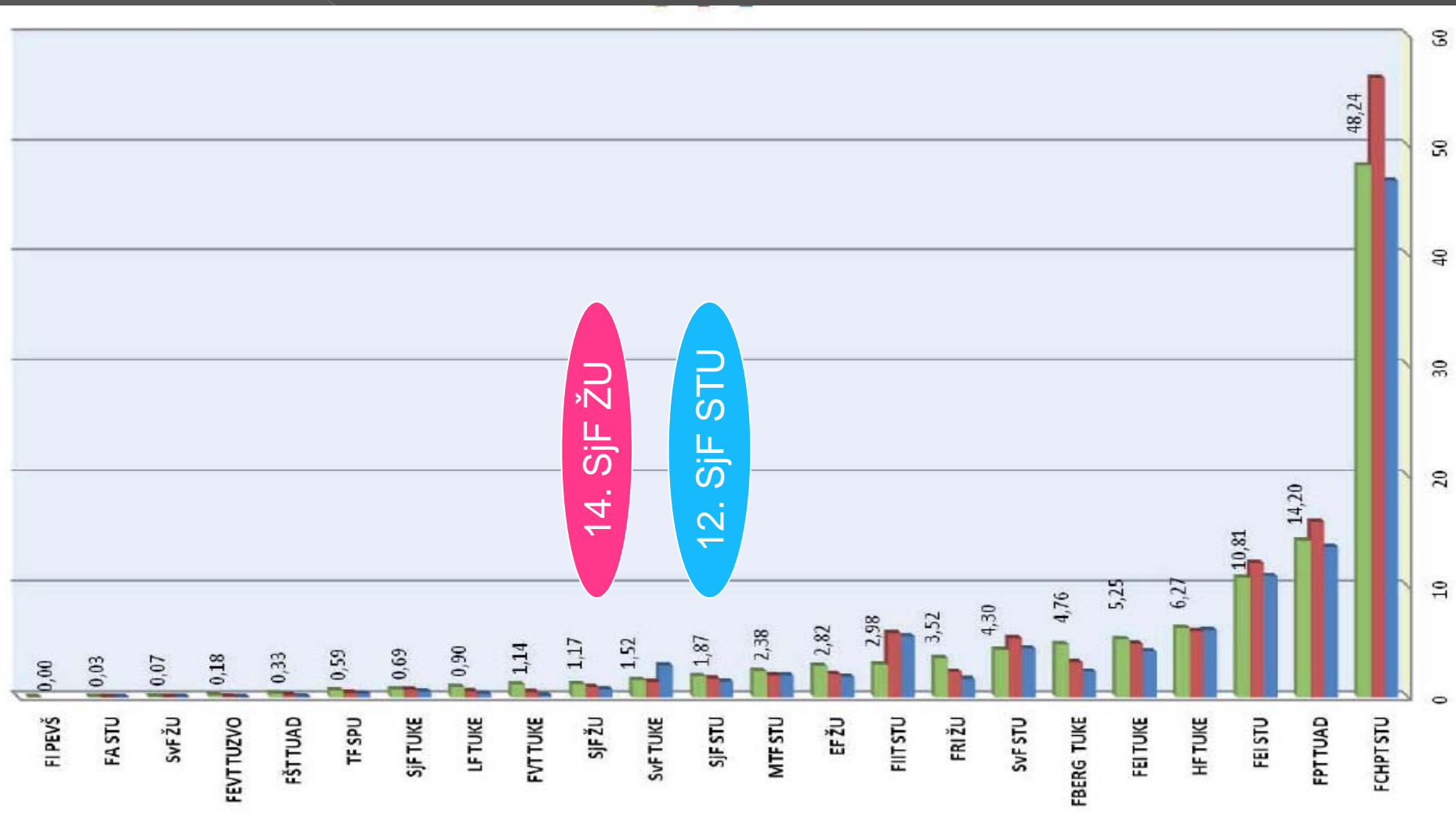
SV10-podiel nezamestnaných absolventovna všetkých absolventov



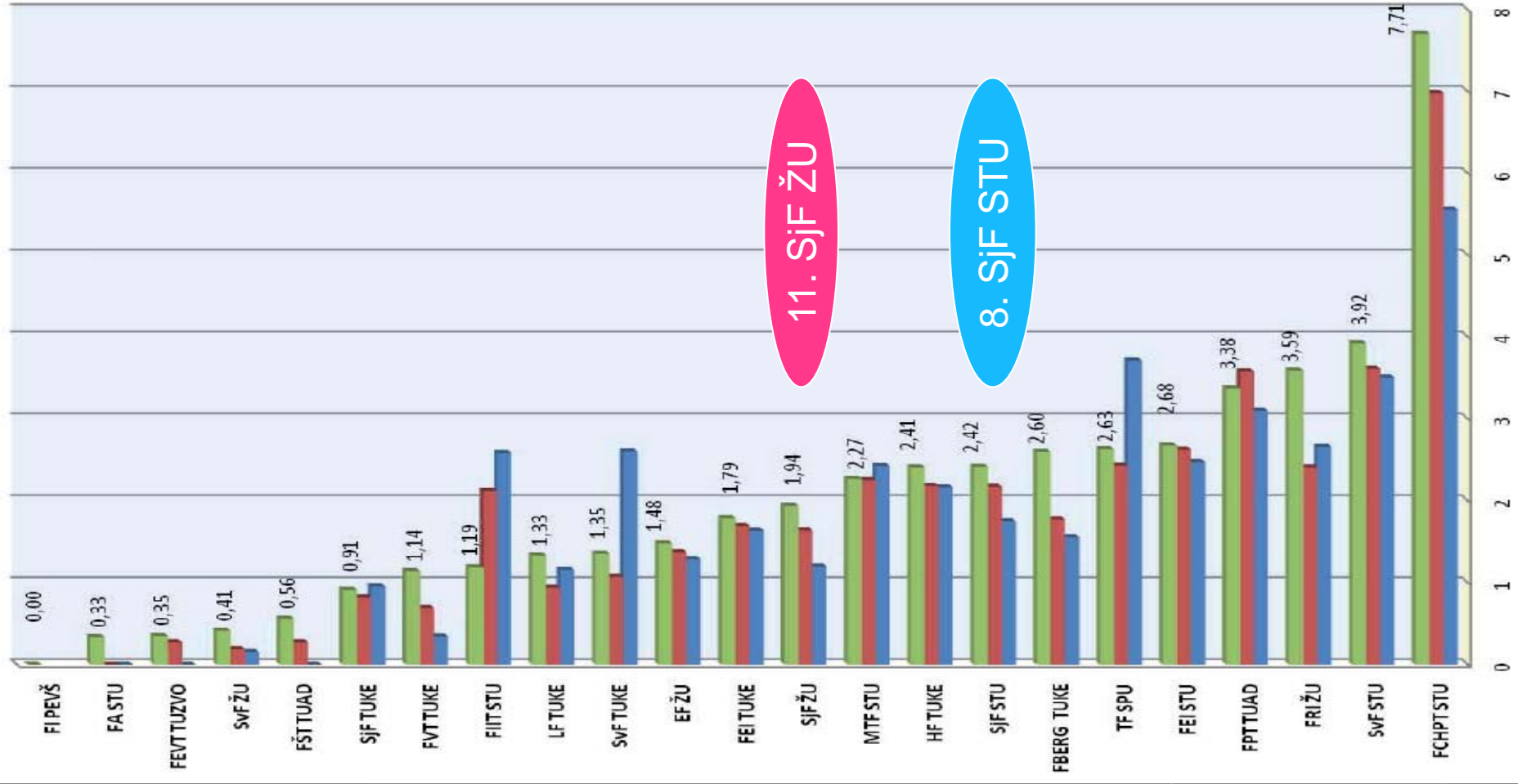
VV1-počet publikácii vo WoK na tvorivého pracovníka



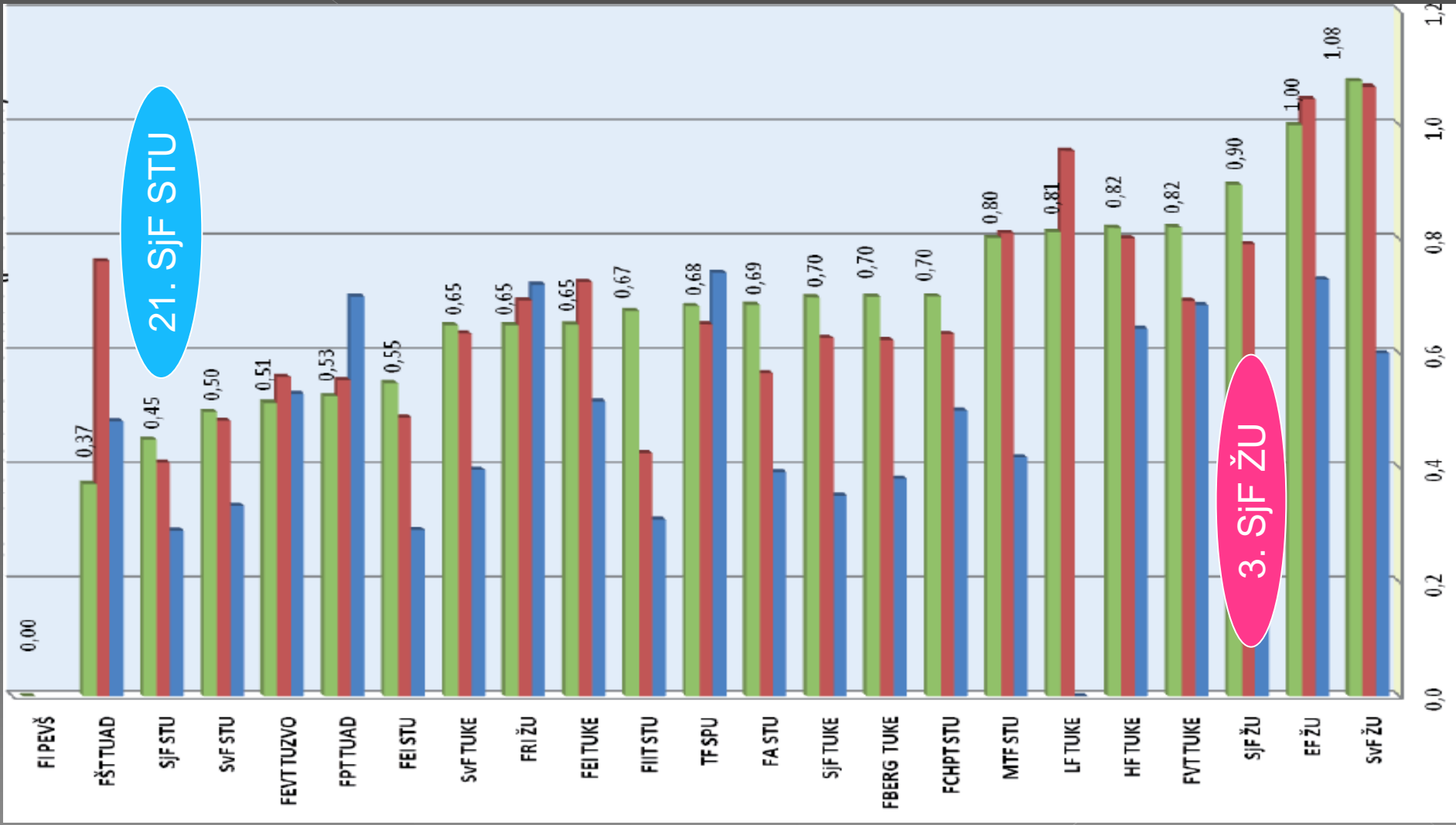
VV2-počet citácií vo WoK na tvorivého pracovníka



VV2a-priemerný počet citácií na publikáciu vo WoK



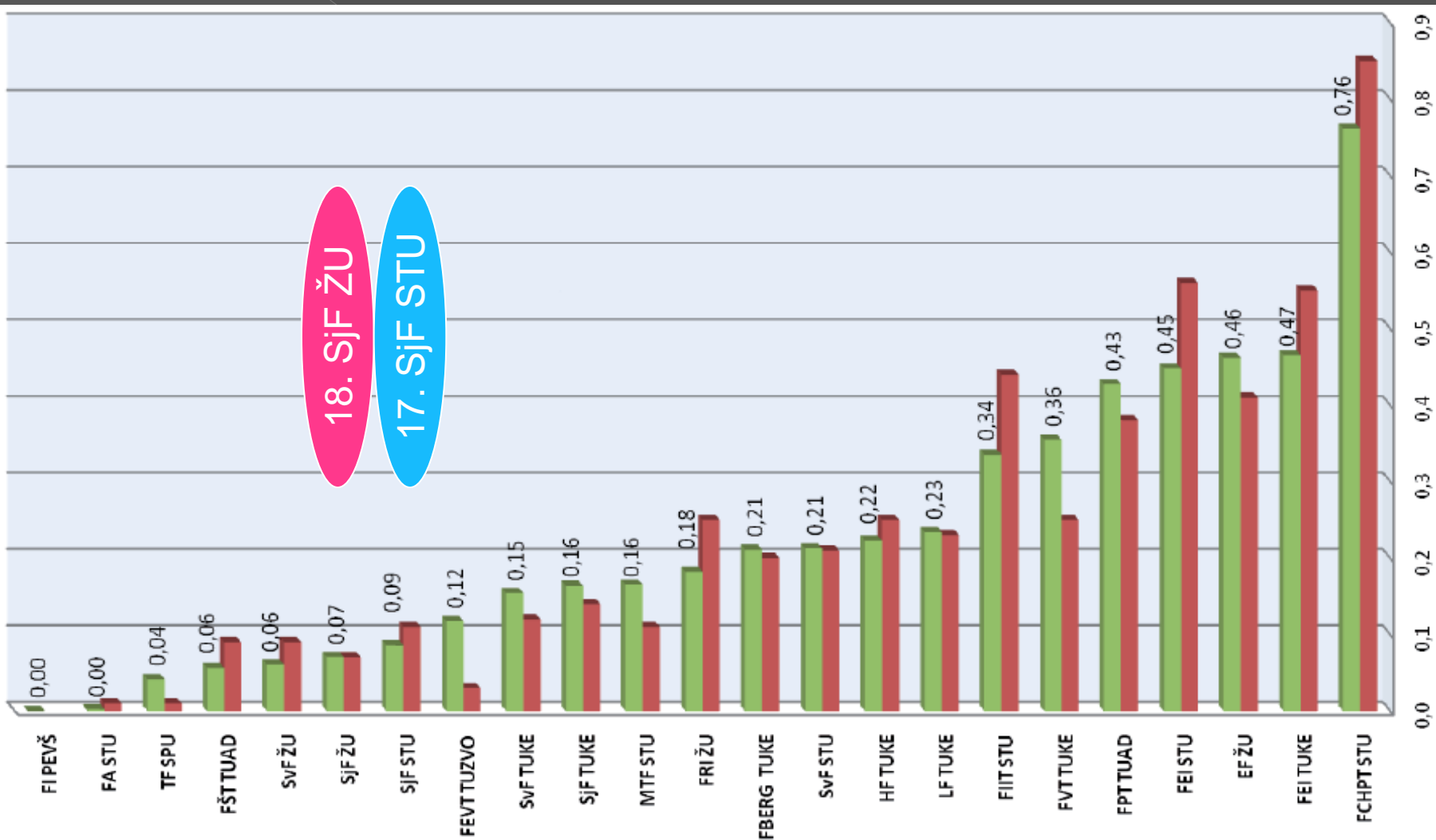
VV4a-pomer počtu absolventov doktorandského štúdia k počti študentov 1.ročníka doktorandského štúdia



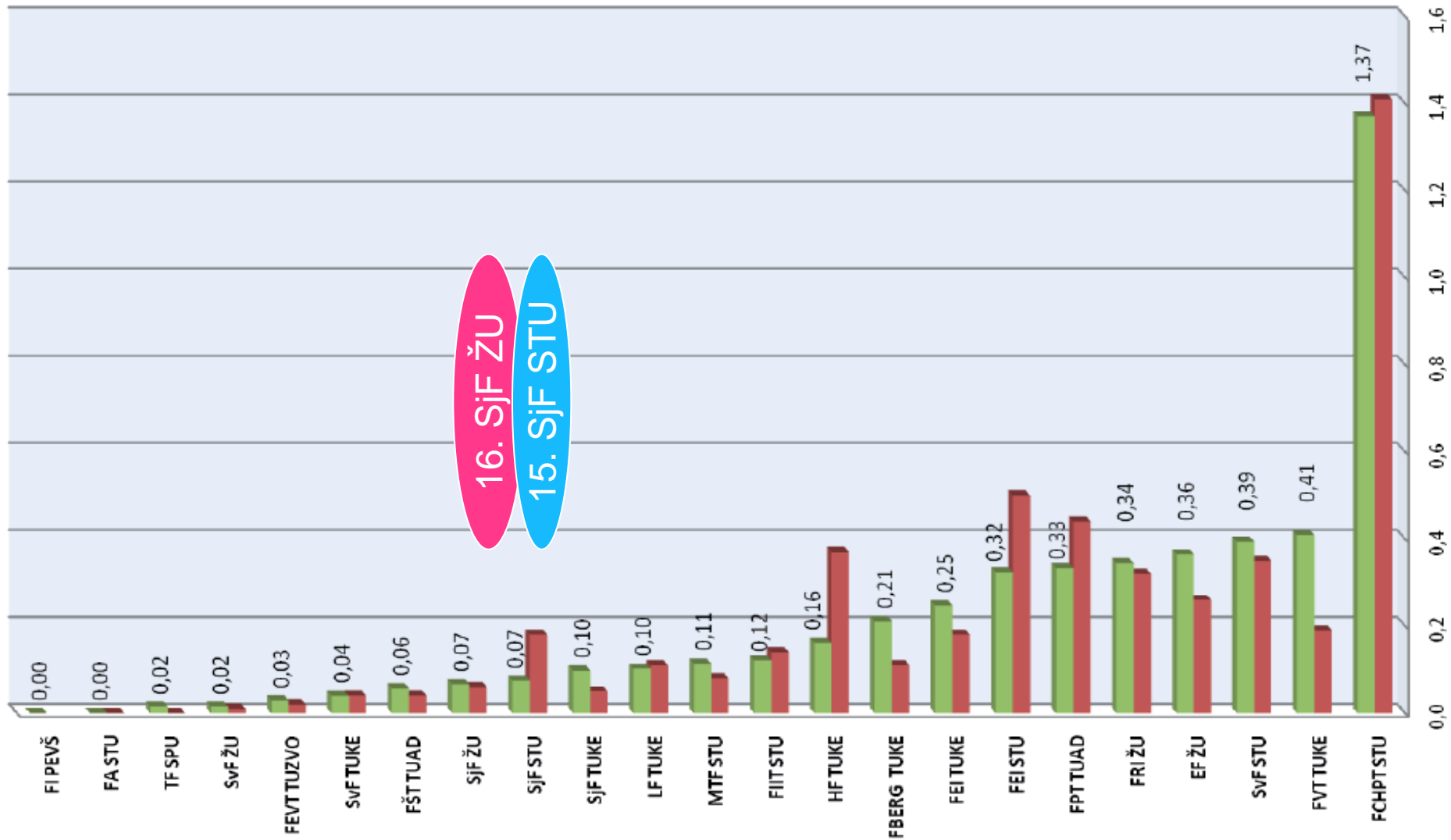
21. SJF STU

3. SJF ŽU

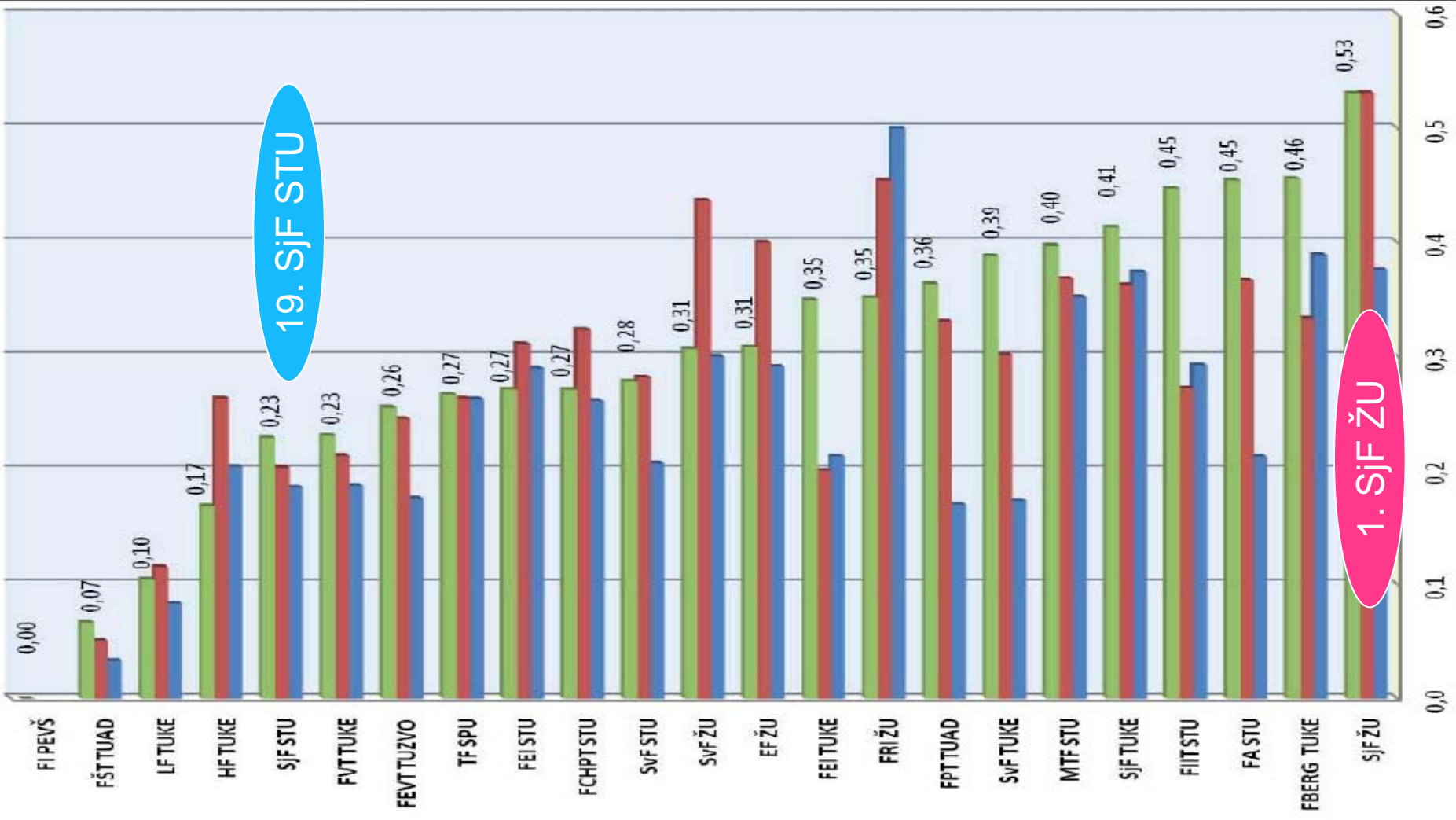
VV4b-počet publikácií vo WoK na jedného doktoranda



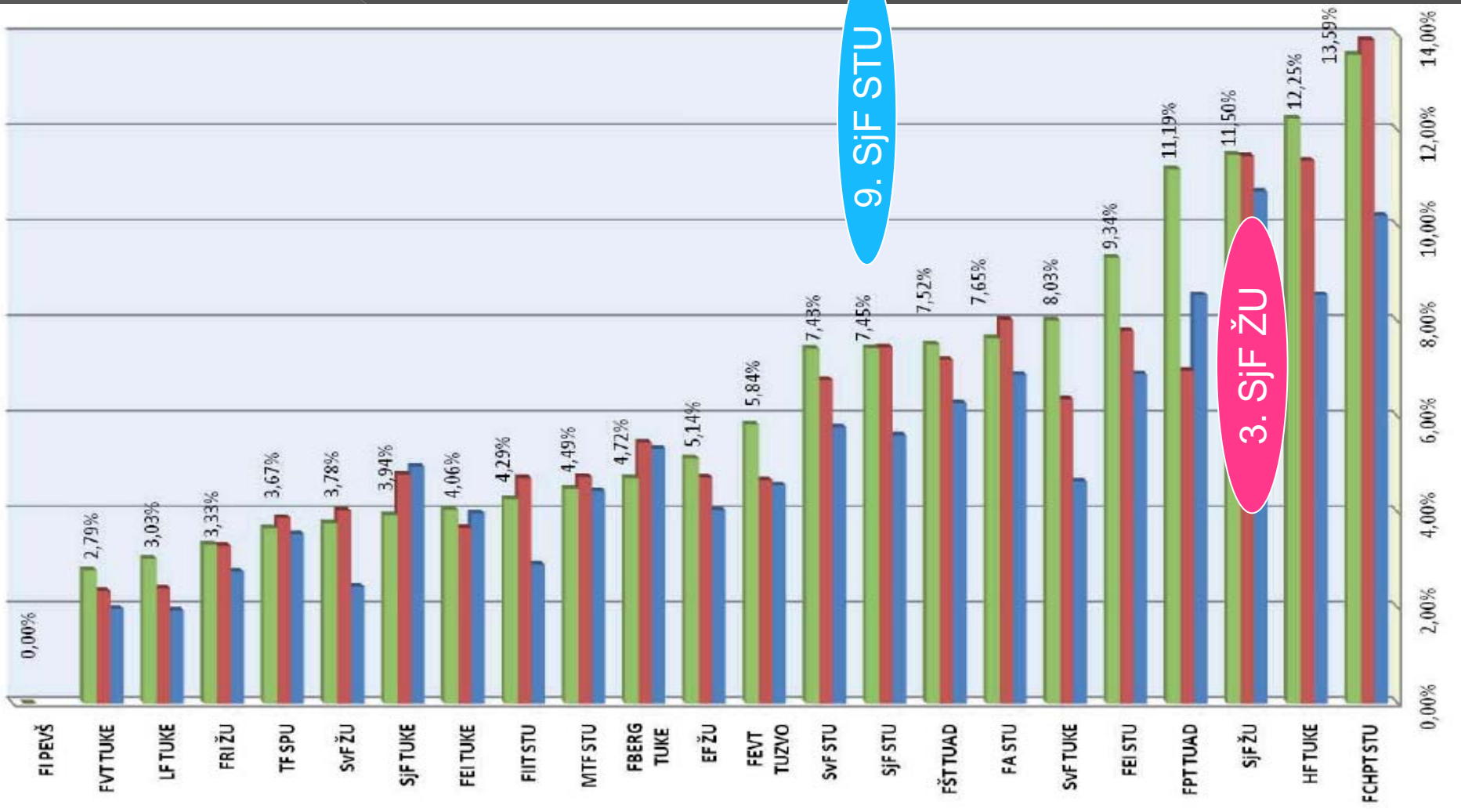
VV4c-počet citácií vo WoK na jedného doktoranda



VV5-pomer počtu doktorandov-absolventov k počtu profesorov a docentov



VV6-pomer počtu denných doktorandov k počtu denných študentov I.a II.stupňa



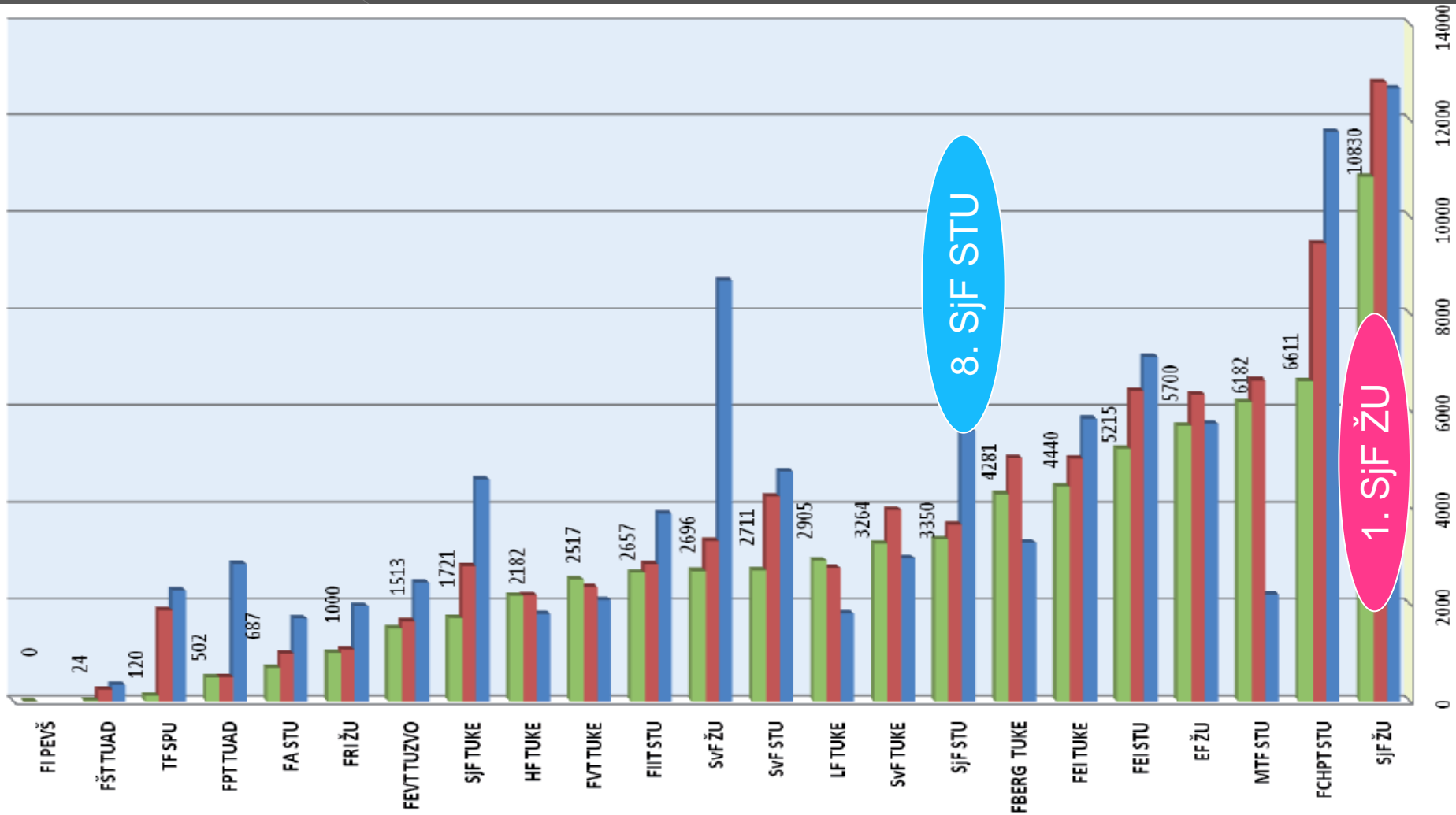
9. SJF STU

3. SJF ŽU

VV7-suma grantov KEGA, VEGA a APVV v EUR na tvorivého pracovníka



VV10-celková suma grantov v EUR na tvorivého pracovníka



Kritérium	SjF	Opatrenie	Zmena bodov	Súčet
SV1-počet študentov na učiteľa	10	$2067 / (22 + 34 + 70) = 16,4$	0	10
SV2-počet študentov na profesora	8	$2067 / (22 + 34) = 36,9$	0	8
SV3-podiel učiteľov s PhD. na všetkých učiteľov	16	$112 / 126 = 0,888$, máme 14 as.bez PhD (7) $119 / 126 = 0,944$	-9	7
SV4-podiel profesorov a docentov na všetkých učiteľov	7	$56 / 126 = 43,9$	0	7
SV6-pomer počtu prihlásených na štúdium k plánu	22	$(6 \times 60) + 100 = 460$, $620 / 460 = 1,347$	-11	11
SV7-pomer počtu zapísaných študentov k počtu prijatých	8		0	8
SV8-podiel zahraničných študentov denného štúdia	2		0	2
SV9-podiel študentov denného štúdia vyslaných do zahraničia	13	42 študentov	-6	7
SV10-podiel nezamestnaných absolventov na všetkých absolventov	5	najnižší počet nezamestnaných absolventov v SR a ČR	0	5
VV1-počet publikácií vo WoK na tvorivého pracovníka	15	každú citáciu nahlásiť do ŠIS	0	15
VV2-počet citácií vo WoK na tvorivého pracovníka	12		0	12
VV2a-priemerný počet citácií na publikáciu vo WoK	8		0	8
VV4a-pomer počtu absolventov doktorandského štúdia k počtu študentov 1.ročníka doktorandského štúdia	21	45% nám končí, pred 3 r. končilo 25%	0	21
VV4b-počet publikácií vo WoK na jedného doktoranda	17		0	17
VV4c-počet citácií vo WoK na jedného doktoranda	15		0	15
VV5-pomer počtu doktorandov-absolventov k počtu profesorov a docentov	19	SjF ŽA - 0,5, SjF STU - 0,23	-4	15
VV6-pomer počtu denných doktorandov k počtu denných študentov I.a II.stupňa	9	súč. 120 PhD št. pož. 180 = 8,8	-3	6
VV7-suma grantov KEGA, VEGA a APVV v EUR na tvorivého pracovníka	9		0	9
VV10-celková suma grantov v EUR na tvorivého pracovníka	8		0	8